

Drodzy rodzice!

Pomóżcie swojemu dziecku rozpoznać słowa i głośno, wyraźnie je wypowiedzieć; najlepiej niech kilka razy powtórzy je za wami. Jeśli nie radzi sobie z wycinaniem, pomóżcie też wyciąć obrazki. Poproście, aby nazwało poznane warzywa.



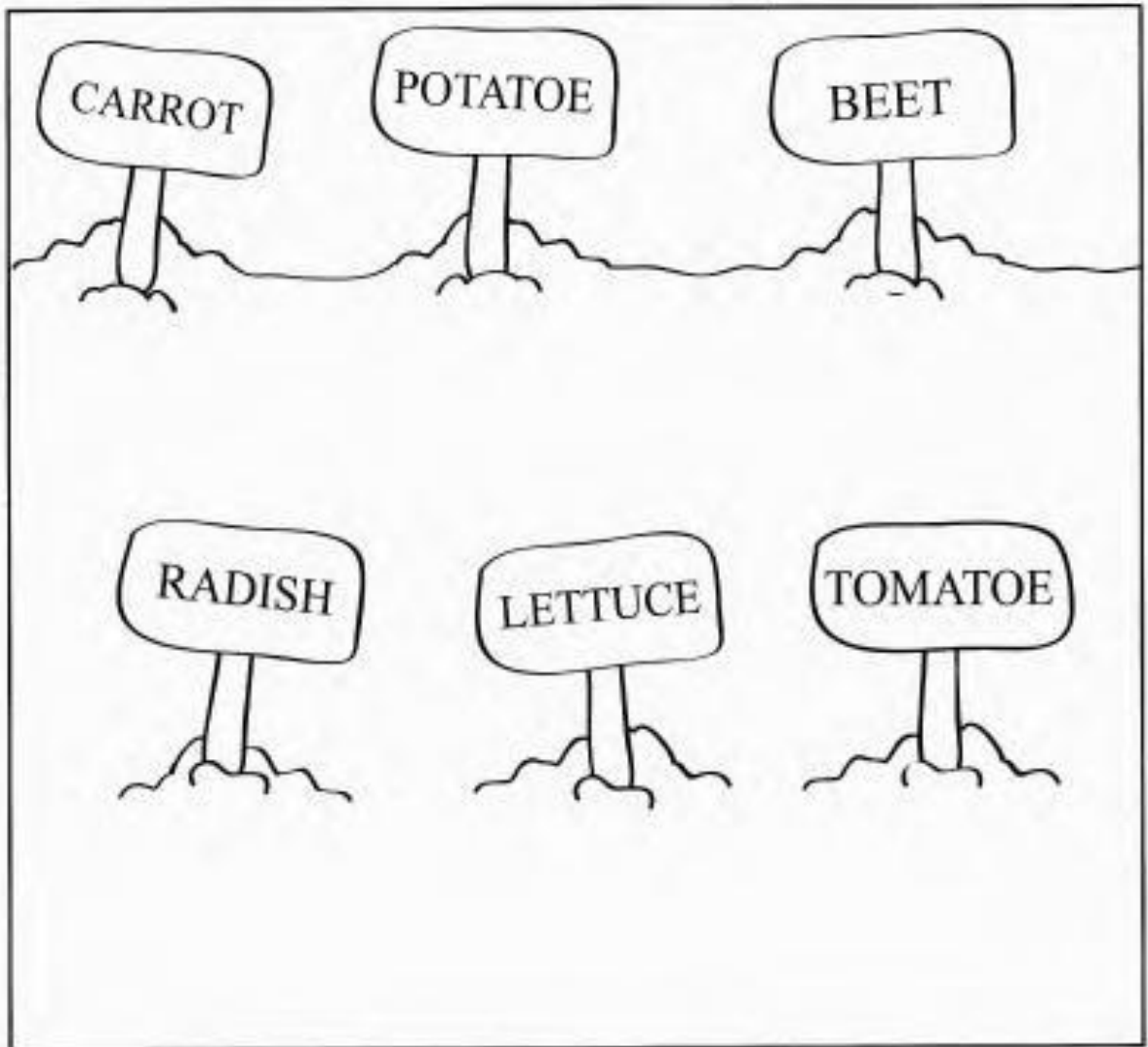
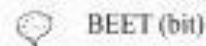
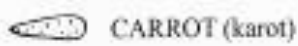
Propozycja zabawy:

Wykonajcie z plasteliny warzywny ogródek. Ulepcie ziemniaki, marchewki, rzodkiewkę, pomidory i buraki. Niech dziecko spróbuje nazwać ulepione warzywa. Może też policzyć je po angielsku i powiedzieć, jakiego są koloru.



Milej zabawy!

VEGETABLES – WARZYWA



Pokoloruj ogródek oraz warzywa. Spróbuj nazwać każde warzywo.
Następnie wycinaj je i przyklej na odpowiednich grządkach.

