



FRUITS – OWOCE

 APPLE (epul)

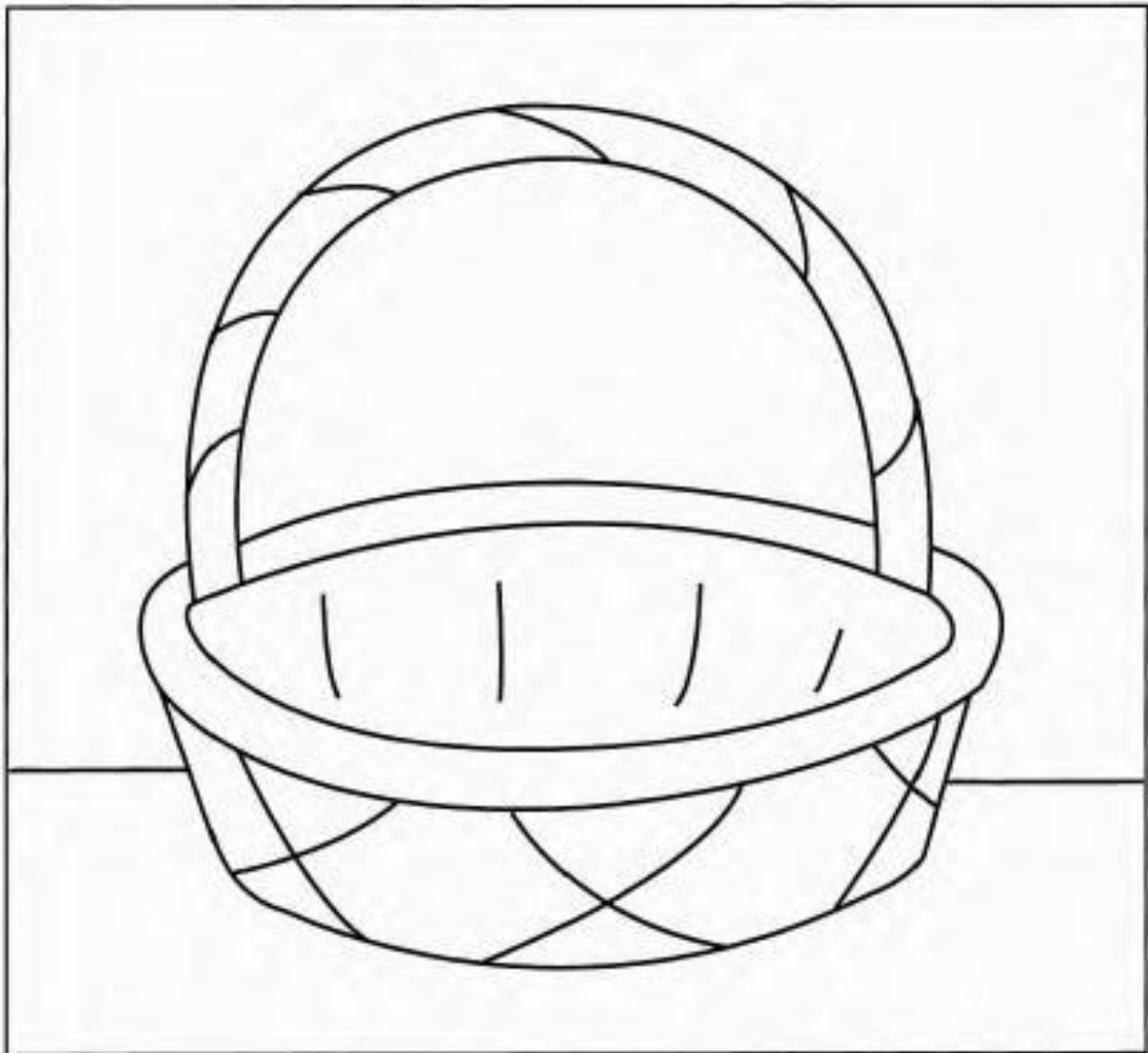
 PLUM (plam)

 GRAPES (grejps)

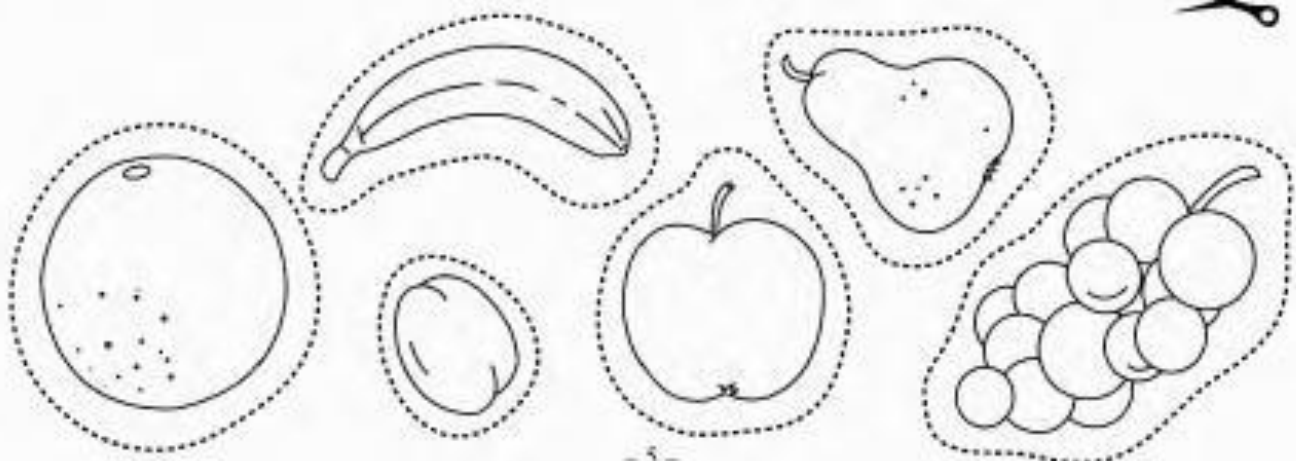
 BANANA (banana)

 PEAR (per)

 ORANGE (orendź)



Pokoloruj koszyczek i owoce. Spróbuj nazwać pokolorowane owoce.
Następnie wytnij je i przyklej w koszyczku.



Drodzy rodzice!

Pomóżcie swojemu dziecku rozpoznać słowa i głośno, wyraźnie je wypowiedzieć; najlepiej niech kilka razy powtórzy je za wami. Jeśli nie radzi sobie z wycinaniem, pomóżcie też wyciąć obrazki. Zachęćcie dziecko, aby powiedziało, jakie owoce wkleiło do koszyczka.



Propozycja zabawy:

Przygotujcie kilka kawałków poznanych owoców. Niech dziecko z zawiązanymi oczami kolejno smakuje i próbuje zgadnąć, jaki to owoc oraz nazwać go po angielsku. Z owoców, które zostaną z zabawy, możecie zrobić pyszną sałatkę owocową.



Miłej zabawy!