


Z pomocą rodzica wytnij poniższe karty. Następnie rodzic odwraca karty na dywanie tak, aby nie było widać obrazków. Dziecko wybiera jeden obrazek, nazywa zwierzątko i wykonuje poniższe ćwiczenia. Następnie próbuje opisać, jak wygląda dane zwierzę. I ponownie dziecko wybiera kolejny obrazek, aż do momentu, kiedy dziecko odkryje ostatnią kartę. Powodzenia 😊

SKRADAJ SIĘ JAK



LIS

ZRÓB ŚMIESZNĄ  
MINĘ JAK




MAŁPKA

ZAKRĘĆ SIĘ JAK



PSZCZOŁA

PEŁZAJ JAK



WAŻ

ZAKRĘĆ KUPERKIEM  
JAK



KACZKA

SZCZYP JAK



KRAB

ZWIŃ SIĘ JAK



KOT

SKACZ JAK



ŻABA

KOPNIJ JAK



KOŃ

TURLAJ SIĘ JAK



JEŻ

ROZCIĄGNIJ SIĘ JAK




ROZGWIAZDA

STĄPAJ JAK



SŁOŃ

PEYWAJ JAK



RYBA

TARZAJ SIĘ JAK



ŚWINKA

KIWAJ SIĘ JAK



PINGWIN

WSPINAJ SIĘ JAK



WIEWIÓRKA